


คู่มือการอัปเดตที่อยู่อีเมลล์

เพื่อความสะดวกในการกู้คืนรหัสผ่าน (กรณีลืมรหัสผ่าน)

(สำหรับเจ้าหน้าที่อำเภอและจังหวัด)

เข้าสู่หน้าเว็บ <https://otop.cdd.go.th/web/login>

 หน้าแรก กิจกรรม ติดต่อเรา ลงชื่อเข้าใช้ [ติดต่อเรา](#)

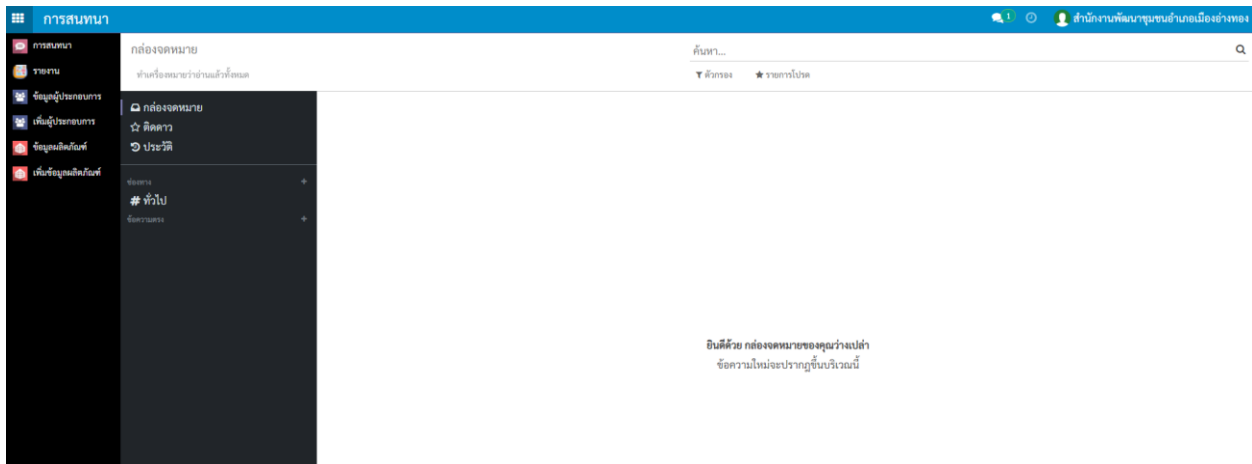
อีเมล

รหัสผ่าน

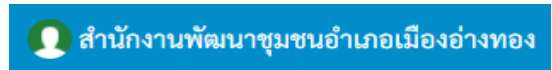
[เข้าสู่ระบบ](#)

ลงทะเบียนสมัครสมาชิก ตั้งรหัสผ่านใหม่

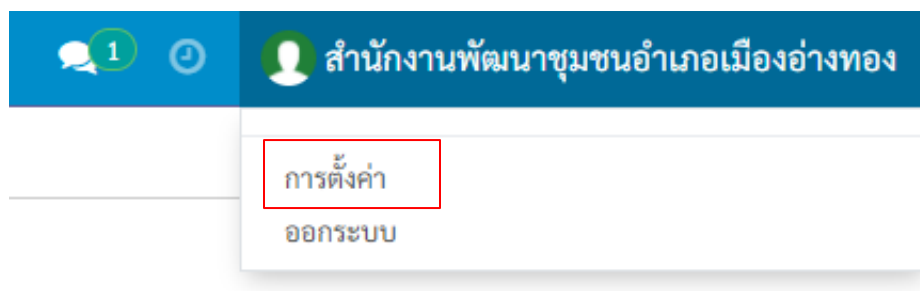
จากนั้นเข้าสู่ระบบด้วยชื่อผู้ใช้งานและ รหัสผ่านของเจ้าหน้าที่



เมื่อเข้าสู่ระบบเรียบร้อยแล้วให้คลิกที่มุมขวาบนของหน้าจอ



จากนั้นเลือก การตั้งค่า เพื่อเข้าไปตั้งค่าที่อยู่อีเมลล์



เมื่อเลือก การตั้งค่า แล้วจะพบหน้าต่าง

เปลี่ยนการตั้งค่าส่วนตัว

สำนักงานพัฒนาชุมชนอำเภอเมืองอ่างทอง



การตั้งค่า

Account Security

การแจ้งเตือน

- จัดการโดยอีเมลล์
- จัดการในระบบ odoo

ภาษา

Thai / ภาษาไทย

เขตเวลา

America/Los_Angeles

อีเมล

support@cdd.go.th

Chatter Position

Sided

Show App Sidebar



ลายเซ็นอีเมล

Rich text editor toolbar with icons for Bold, Italic, Underline, Text Color, Background Color, Bulleted List, Numbered List, Checkmark, Link, Unlink, Table, Insert Image, Undo, and Redo.

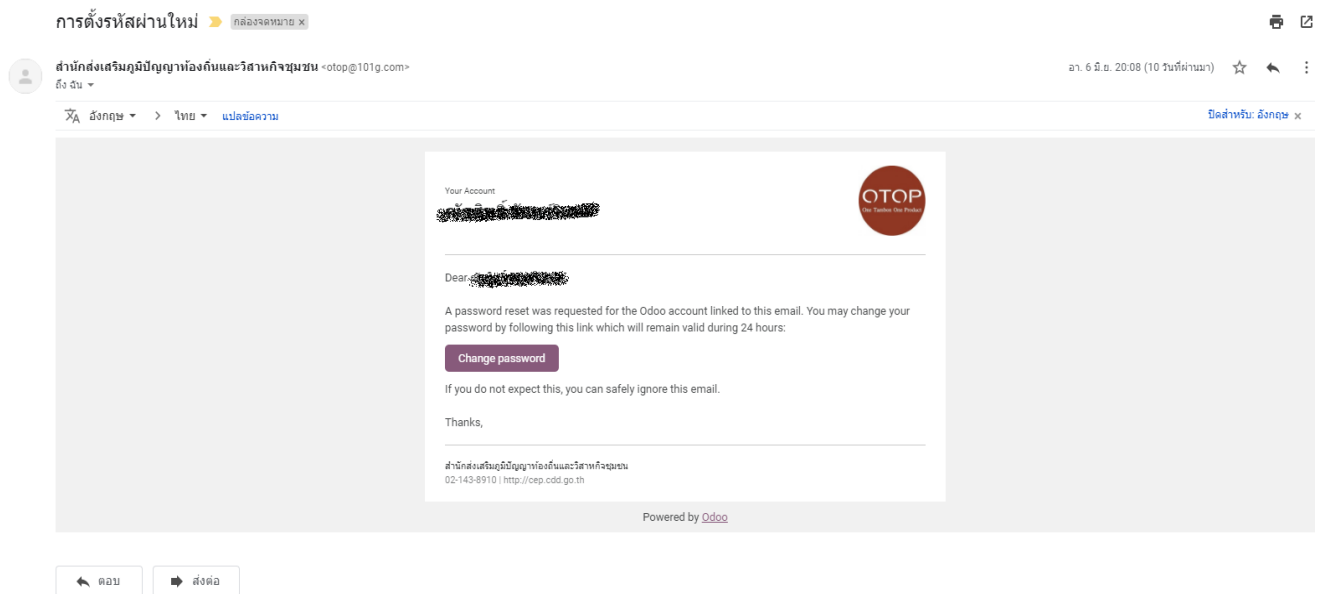
บันทึก

ยกเลิก

จากนั้น แก้ไขข้อมูลในช่องอีเมล (ใส่อีเมลที่สามารถใช้งานได้จริง เนื่องจากต้องรับอีเมลจากระบบ)

จากนั้น คลิกที่ปุ่มบันทึก เพื่อบันทึกที่อยู่อีเมล

ตัวอย่างข้อความการตอบกลับจากระบบ (กรณีที่ผู้ใช้งานกดลิ้งรหัสผ่าน)



จากนั้นคลิกที่ปุ่ม

[Change password](#)

เพื่อเข้าไปเปลี่ยนรหัสผ่าน